

**GUÍA PARA PRESENTAR Y CONFIRMAR LA PLAZA
EN COLEGIOS MAYORES,
PROCESO DE ADMISIÓN DE PLAZA CURSO 2021-2022**

INTRODUCCIÓN:

Para el proceso de ADMISIÓN DE PLAZA (curso 2021-22) en los Colegios Mayores de la Universidad de Zaragoza, la tramitación se va a realizar telemáticamente.

El proceso por parte del estudiante consiste en dos partes:

- 1. Presentación de la solicitud.**
- 2. Confirmación a la plaza y pago.**

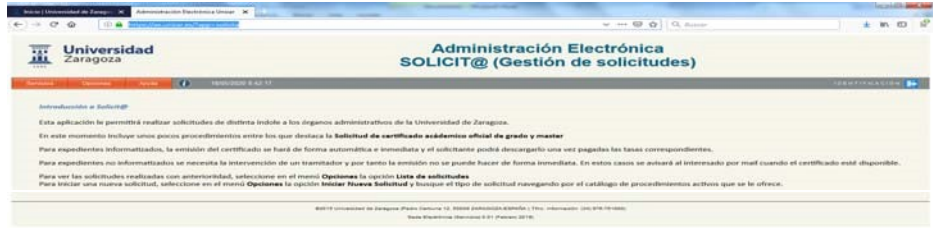
—

1.- PRESENTACIÓN DE LA SOLICITUD:

IDENTIFICACIÓN PARA EL ACCESO A LA PLAFATORMA	<p>Se requiere <u>autenticación del estudiante o persona que le represente</u>, por cualquiera de las siguientes opciones:</p> <ul style="list-style-type: none">• NIP y contraseña de la Universidad de Zaragoza• DNI electrónico• Certificado electrónico• Cl@ve
ESTUDIANTES QUE NO DISPONEN DE CLAVES PARA AUTENTICARSE	<p>Previa a la solicitud de admisión, debe inscribirse el propio interesado en AUTOREGISTRO.</p> <p>[Esta opción solo es válida para las personas que <u>no han tenido vinculación</u> con la Universidad de Zaragoza] (no se puede utilizar para recuperar contraseñas).</p> <p style="text-align: center;">Formulario de registro: https://identidad.unizar.es/identidad/ide900autoRegistro.faces</p> <p>La plataforma te enviará al correo electrónico indicado las claves para el acceso a la solicitud de inscripción. La validación de las claves no es inmediata.</p>

ENLACE: <https://ae.unizar.es/?app=solicita>

ACCESO A LA PLATAFORMA PARA LA SOLICITUD



MENÚ:

- Opciones
- Iniciar nueva solicitud

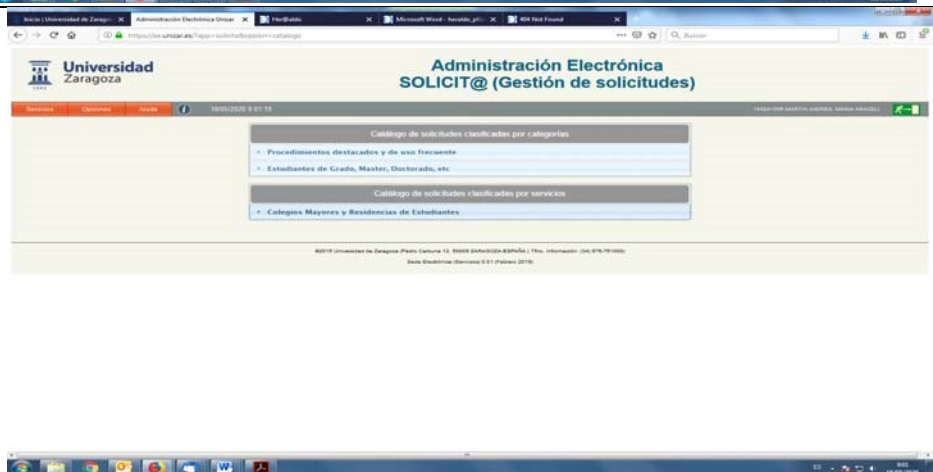


IDENTIFICADOR DEL INTERESAD@:

- NIP
- Contraseña



SELECCIONAR:
Colegios Mayores

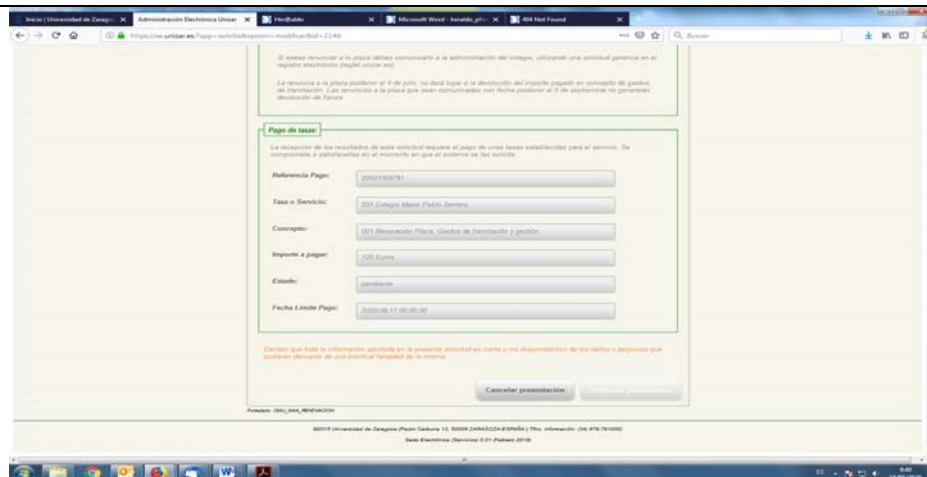


PARA REMITIR LA SOLICITUD, IR AL BOTÓN:

- Presentar

(*) REVISAR SI SON CORRECTOS LOS DATOS; SI ESTÁ SEGURO DE ELLO, IR AL BOTÓN:

- Confirmar presentación



SI EL ENVÍO HA SIDO CORRECTO:


La aplicación devuelve mensaje indicando el día y hora de presentación de la solicitud.

Podrá descargar de la plataforma pinchando en el botón: "Justificante de presentación", el resguardo correspondiente.

2. CONFIRMACIÓN A LA PLAZA Y PAGO:

Finalizado el plazo de solicitud de admisión y publicado el listado de admitidos:

El/la colegial/a que haya sido admitido/a en el CMU PEDRO CERBUNA, recibirá un e.mail para que pueda realizar el pago mediante tarjeta bancaria a través de TPV, según las indicaciones siguientes:

<p>EN EL E.MAIL RECIBIDO:</p> <p>Se indica un enlace (para el acceso directo del interesado/a a la plataforma.</p>	<p style="text-align: right;">Gestión de solicitudes electrónicas</p> <p style="text-align: center;">Presentación de la solicitud número 2146</p> <p style="text-align: center;">Se ha presentado una nueva solicitud para su tramitación manual.</p> <p style="text-align: center;">Datos básicos de la solicitud</p> <p>Asunto: Solicitud de plaza en Colegio Mayor ... Identificador: Nombre: Primer Apellido: Segundo Apellido: Dirección mail: Teléfono: Fecha de presentación: 18-05-2020 09:42:10</p> <p style="text-align: center;">Acceso a la solicitud</p> <p style="text-align: center;">https://heraldo.unizar.es/?app=solicita&unidad=&opcion=modificar&id=2146</p>
<p>PARA REALIZAR EL PAGO, PINCHAR EN EL BOTÓN:</p> <ul style="list-style-type: none">- Pagar con tarjeta	
<p>REALIZAR EL PAGO:</p> <ul style="list-style-type: none">- Mediante tarjeta bancaria a través de TPV. <p>IMPRESIÓN DEL JUSTIFICANTE DE PAGO, A TRAVÉS DEL BOTÓN:</p> <ul style="list-style-type: none">- Justificante de pago	