

# GUÍA PARA PRESENTAR Y CONFIRMAR LA PLAZA EN COLEGIOS MAYORES, PROCESO DE RENOVACIÓN DE PLAZA CURSO 2026-27

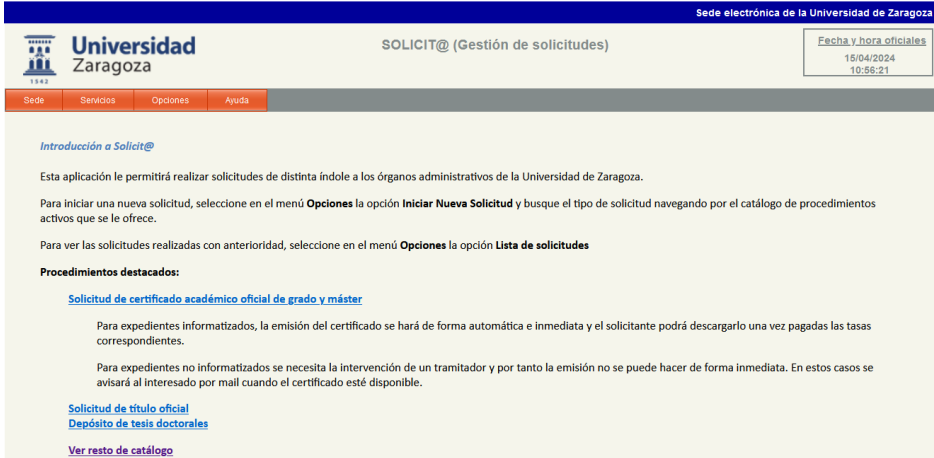
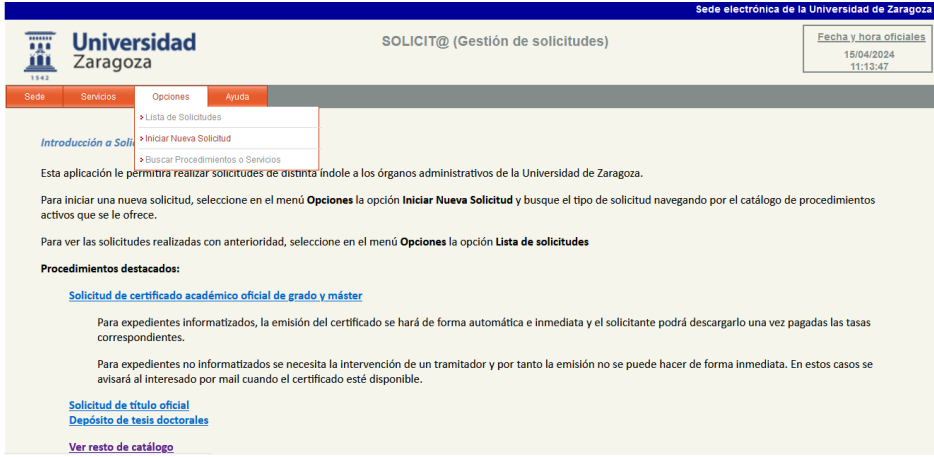
## INTRODUCCIÓN.-

**Para el proceso de renovación de plaza (curso 2026-27) en los Colegios Mayores de la Universidad de Zaragoza, la tramitación se realiza telemáticamente.**

**El proceso por parte del colegial consta de dos partes:**

- 1. Presentación de la solicitud.**
- 2. Confirmación de la plaza y pago.**

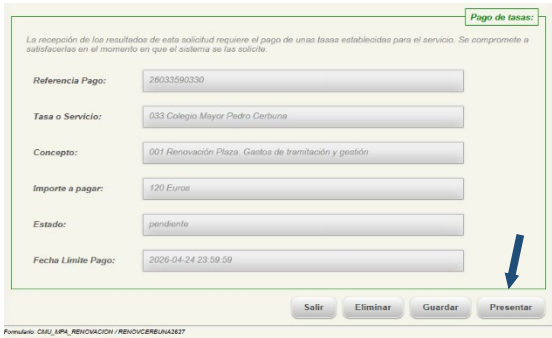
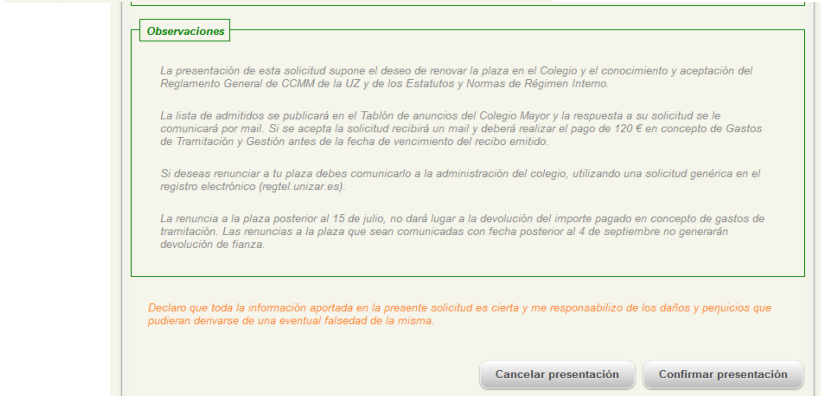
## 1. PRESENTACIÓN DE LA SOLICITUD:

<p>ACCESO A LA PLATAFORMA</p>	<p><b>ENLACE:</b> <a href="https://sede.unizar.es/?app=solicita">https://sede.unizar.es/?app=solicita</a></p> 
<p>Menú: - Opciones - Iniciar nueva solicitud</p>	

## GUÍA FÁCIL PARA RENOVACIÓN DE PLAZA

<p>Identificador del interesado@:</p> <ul style="list-style-type: none"> <li>-NIP</li> <li>-Contraseña</li> </ul>	<div style="text-align: center;"> </div>
<p>Seleccionar: Colegios Mayores</p>	<div style="text-align: center;"> </div>
<p>Seleccionar en el desplegable: Colegio Mayor para el que se desea renovar plaza</p>	<div style="text-align: center;"> </div>
<p>Seleccionar la pestaña correspondiente: -Interesado o, en su caso, -Representante</p>	<div style="text-align: center;"> </div>

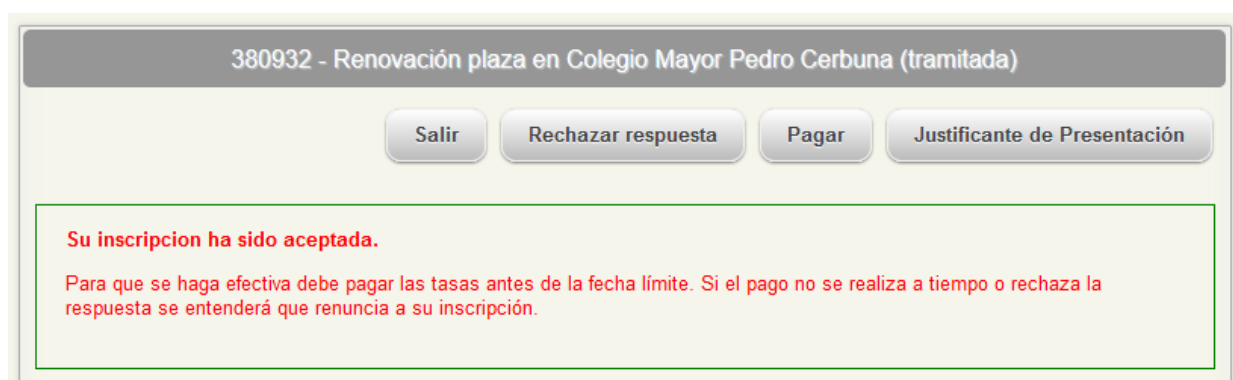
## GUÍA FÁCIL PARA RENOVACIÓN DE PLAZA

<p>Cumplimentar la solicitud</p>	
<p><b>No olvidar completar la casilla 'correo electrónico familiar'</b></p>	
<p>Para remitir la solicitud, ir al Botón:</p> <p style="text-align: center;">-Presentar</p> <p>*Revisar si son correctos los datos; si está seguro de ello, ir al Botón:</p> <p style="text-align: center;">-Confirmar presentación</p>	<div style="display: flex; justify-content: space-between;"> <div data-bbox="507 1131 1061 1467">  </div> <div data-bbox="1077 1131 1449 1444" style="border: 1px solid black; padding: 5px;"> <p style="text-align: center;"><b>MUY IMPORTANTE:</b></p> <p>Pulsando el botón guardar, guardará la solicitud para continuar después, PERO NO se presentará. Hay que pulsar el botón 'PRESENTAR'.</p> </div> </div> <div data-bbox="507 1467 1332 1861" style="margin-top: 10px;">  </div>
<p>Si el envío ha sido correcto:</p> <p style="text-align: center;">La aplicación devuelve mensaje indicando el día y hora de</p>	<p>La solicitud se ha presentado para su revisión y tramitación por un funcionario. En el momento en que dicha tramitación haya finalizado, recibirá un mensaje de correo.</p>

presentación de la solicitud. Puede descargarse el justificante de presentación.	Fecha de presentación: 2026-04-24 10:07:28

## 2. CONFIRMACIÓN DE LA PLAZA Y PAGO:

Finalizado el plazo de solicitud de renovación y publicado el listado de admitidos: El/la colegial que haya sido admitido/a recibirá un e-mail para que pueda realizar el pago mediante tarjeta bancaria a través de TPV



El/la colegial/a accede al enlace señalado (para el acceso a la solicitud)	<p><b>Gestión de solicitudes electrónicas</b></p> <p><b>Presentación de la solicitud número 2146</b></p> <p>Se ha presentado una nueva solicitud para su tramitación manual.</p> <p><b>Datos básicos de la solicitud</b></p> <table border="1"> <tr> <td><b>Asunto:</b></td> <td>Renovación de plaza en Colegio Mayor Pedro Cerbuna</td> </tr> <tr> <td><b>Identificador:</b></td> <td> </td> </tr> <tr> <td><b>Nombre:</b></td> <td> </td> </tr> <tr> <td><b>Primer Apellido:</b></td> <td> </td> </tr> <tr> <td><b>Segundo Apellido:</b></td> <td> </td> </tr> <tr> <td><b>Dirección mail:</b></td> <td> </td> </tr> <tr> <td><b>Fecha presentación:</b></td> <td>24-04-2026 10:07:28</td> </tr> </table> <p><b>Acceso a la solicitud</b></p> <p><a href="https://heraldo.unizar.es/?app=solicita&amp;unidad=&amp;opcion=modificar&amp;id=2146">https://heraldo.unizar.es/?app=solicita&amp;unidad=&amp;opcion=modificar&amp;id=2146</a></p>	<b>Asunto:</b>	Renovación de plaza en Colegio Mayor Pedro Cerbuna	<b>Identificador:</b>		<b>Nombre:</b>		<b>Primer Apellido:</b>		<b>Segundo Apellido:</b>		<b>Dirección mail:</b>		<b>Fecha presentación:</b>	24-04-2026 10:07:28
	<b>Asunto:</b>	Renovación de plaza en Colegio Mayor Pedro Cerbuna													
<b>Identificador:</b>															
<b>Nombre:</b>															
<b>Primer Apellido:</b>															
<b>Segundo Apellido:</b>															
<b>Dirección mail:</b>															
<b>Fecha presentación:</b>	24-04-2026 10:07:28														

Para realizar el pago, pulsar en el Botón:

**-Pagar**

Se abrirá la pasarela para el pago virtual, donde deberá introducir los datos de su tarjeta bancaria para efectuar el pago de los 120 euros de gastos de tramitación.

C.M. PEDRO CERBUNA

Compra on-line

### Rellenar encuesta de evaluación del proceso

**SOLO LE COSTARÁ 30 segundos** y para nosotros es muy importante conocer si el proceso de renovación es fácil o no, para establecer mejoras si proceden.

### IMPRESIÓN DE JUSTIFICANTES (botones superiores)

- Justificante de pago
- Justificante de presentación